

## Развитие речи и ВПФ “ШКОЛЬНЫЕ ПРИНАДЛЕЖНОСТИ”

1. Рассмотрите вместе с ребенком изображения школьных принадлежностей, назовите их. Объясните для чего они нужны. Закрепите в словаре обобщающее понятие “школьные принадлежности”.
2. Красным карандашом обведи те предметы, которые можно положить в пенал. Синим карандашом обведи те предметы, которые можно положить в рюкзак.



## Развитие речи и ВПФ "ШКОЛЬНЫЕ ПРИНАДЛЕЖНОСТИ"

3. Посмотри внимательно на картинку. Запомни, какие школьные принадлежности родители купили Диме, Ане, Ване, Кате и Толе.

Дима



Ваня



Толя



Аня



Катя



4. Закрой задание 3 листом бумаги. Вспомни, как зовут детей и какие школьные принадлежности им купили родители. Нарисуй эти принадлежности в соответствующих квадратах.



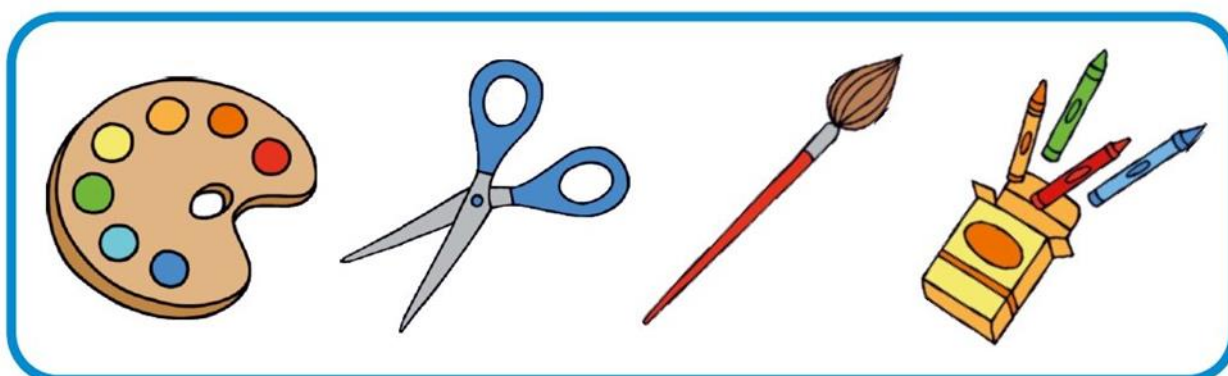

--	--	--	--	--

5. Кому какой рюкзак купили: Диме рюкзак без карманов, Ане с двумя карманами, Кате рюкзак в горошек с большим карманом, Ване на толстых лямках. Какой у Толи?

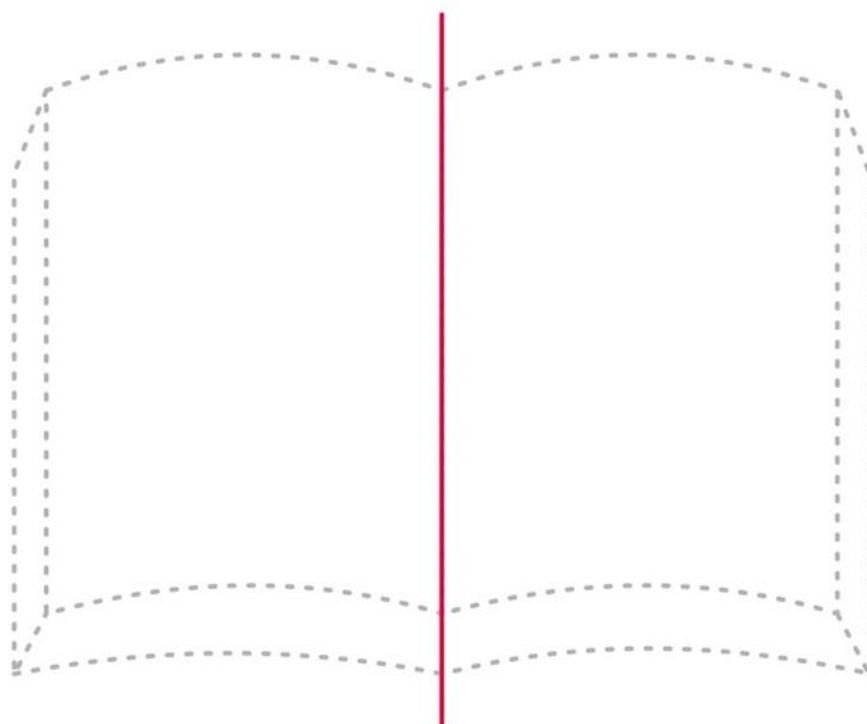


## Развитие речи и ВПФ "ШКОЛЬНЫЕ ПРИНАДЛЕЖНОСТИ"

6. "Четвертый лишний". Найди лишний предмет и объясни свой выбор.



7. Возьми карандаши в обе руки и начиная от центра нарисуй книгу обеими руками. старайся рисовать одновременно.



## Развитие речи и ВПФ "ШКОЛЬНЫЕ ПРИНАДЛЕЖНОСТИ"


8. Найди 3 отличия.



9. Отгадай загадки.

В снежном поле по дороге  
Мчится конь мой одноногий  
И на много-много лет  
Оставляет черный след.

*ручка*




Если ты его отточишь,  
Нарисуешь все, что хочешь!  
Солнце, море, горы, пляж.  
Что же это?..

*карандаш*




Листы у неё белые-белые,  
Они не падают с веток.  
На них я ошибки делаю  
Среди полосок и клеток.

*тетрадь*











В этой узенькой коробке  
Ты найдешь карандаши,  
Ручки, перья, скрепки, кнопки,  
Что угодно для души.

































*пенал*



# Развитие речи и ВПФ "ШКОЛЬНЫЕ ПРИНАДЛЕЖНОСТИ"

10. Заполни таблицу по образцу:

Игра «Четвертый лишний»  
СОБИРАЕМСЯ В ШКОЛУ

