

Лексическая тема: «Мой дом»

ДЕТИ ДОЛЖНЫ:

-Учим правильно называть город и улицу, на которой живём, дом и его части; что с ними и в них можно делать.

-Ориентироваться в доме.

-Знать и называть расположение основных его частей.

-Уметь сказать, кто на каком этаже живет.

-Знать, кто и для кого строит дома, что их строить очень трудно, долго.

-Знать, какие бывают дома(деревянные, панельные, кирпичные и тд).

ДЕТИ ДОЛЖНЫ ЗНАТЬ СУЩЕСТВИТЕЛЬНЫЕ: Дом, квартира, фундамент, подъезд, этаж, лифт, лестница, ступени, стены, крыша, труба, пол, потолок, дверь, окно, балкон, крыльцо, лоджия, панель, блок, бревно, окно, рама, форточка, перила, лестничная клетка, двери, звонок, антенна, чердак, подвал, замок, порог, землянка, шалаш;

ПРИЛАГАТЕЛЬНЫЕ: каменный, деревянный, белый, серый, желтый, красивый, одноэтажный, двухэтажный, многоэтажный, высокий — низкий, новый — старый, современный, светлый, удобный, нарядный, большой, крепкий, прочный, блочный, кирпичный, панельный, бревенчатый, соломенный;

ГЛАГОЛЫ: строить, красить, открывать, закрывать, стучать, подниматься, позвонить, выходить, прибывать, укладывать, жить.

Материал для запоминания

В очень далекие времена дом прежде всего должен был спасать человека от жары и холода, дождя и ветра, диких зверей и воинственных соседей. И строить можно было только из того материала, который был под рукой. Было дерево – из дерева, были камни – из камней.

Каменные дома в Африке. Необычные каменные дома круглой формы строят жители африканского государства Лесото. Дома покрыты соломенной крышей. Такой дом хорошо сохраняет прохладу, в нем можно спрятаться от жаркого африканского солнца.

Дома-пещеры. Некоторые старые дома этого селения в Каппадокии (Турция) просто выдолблены в скалах и напоминают муравейник.

Хижины из бамбука и тростника. В Таиланде тепло, свои легкие хижины местные жители и сегодня строят из бамбука и тростника.

Юрта. А если вокруг песчаная азиатская пустыня? Многие живущие там народы (например казахи, киргизы) с древнейших времен передвигались вместе со своими стадами с одного пастбища на другое, не имея постоянного места жительства. И сейчас кочующие скотоводы дома свои по старинке возят с собой, как туристы – свои палатки. Такая палатка называется «юрта», она круглая. Расставят кочевники длинные палки-жерди, свяжут их между собой на манер клетки, покроют со всех сторон войлоком (очень плотный шерстяной материал, из него еще делают валенки) – и дом готов всего за несколько часов.

Яранга. На далеком Севере, где деревья если и есть, то очень маленькие (они так и называются – карликовые) строить тоже особенно не из чего. Но без дома нельзя – ведь на Севере страшные морозы! Жилище северян – чукчей – называется «яранга». Оно похоже на юрту, но островерхое, стены в нем – из оленьих шкур. Это жилище в случае переезда можно было легко разобрать, перевезти, а потом собрать заново.

Вигвам. На ярангу похож индейский вигвам, и неудивительно – у этих народов когда-то очень давно были общие предки. Индейские дома – вигвамы – строились в форме купола из тонких стволов деревьев и покрывались сверху ветками, корой, шкурами или разноцветными ткаными ковриками (циновками).


Иглу – дом из снега. А канадские эскимосы строят из того, что само падает с неба! Иглу – их снежный дом, он защищает от ветра и непогоды, а изнутри для тепла его выстилают звериными шкурами. Вот, наверное, какие мастера строили дворец Снежной Королеве! Кстати, бетон, из которого сегодня возводят небоскребы, не такой уж молодой материал. Его изобрели древние римляне, жившие на территории современной Италии, более двух тысяч лет назад. И умудрялись строить из него мосты, стадионы и даже шестиэтажные дома! Человечество на протяжении веков стремится создать себе покой и уют и продолжает придумывать все новые удобства. Кто знает, как будет выглядеть дом человека через сто-двести лет?

– А теперь вернемся к нашему дому. Для чего нужен дом, мы выяснили: чтобы жить. А что есть еще в доме? (Шкаф, кровать, столы, стулья, газовая плита и т. д.)

– Представляем, что открывается дверь, мы входим в дом – и все это мы сразу видим или нет? (Все это у нас находится в определенных местах – в своих комнатах. (спальня, гостиная, кухня, ванна, туалет, прихожая))

– В каком доме живете вы? Опишите его. Из чего он построен? Сколько в нем этажей? Сколько в нем комнат?

Дидактические игры и упражнения

A vibrant, stylized illustration of a town. In the background, a large, multi-colored rainbow arches across the sky. Below it, several houses of various colors (green, orange, purple, pink) are depicted with windows and doors. The houses are set on a green hillside with stylized bushes and flowers. The overall scene is bright and cheerful, with a soft, glowing light effect.

ДОМА БЫВАЮТ (детям от 5 лет):

Для людей — жилой дом.
Для машин — гараж.
Для собак — конура, будка.
Для коней — конюшня.
Для свиней — свинарник.
Для коров — коровник.
Для птиц — скворечник, гнездо.
Для кур — курятник и т.д.

НАЗОВИ ЛАСКОВО:

Окно — окошко, окошечко.
Рама — рамка, рамочка.
Комната — комнатка, комнатушка.
Стена — стенка, стеночка.
Дверь — дверка, дверца.
Балкон — балкончик.
Бревно — бревнышко.
Лестница — лесенка.
Звонок — звончок.
Крыша — крышка, крышечка.
Порог — порожек.

ОДИН - МНОГО.

Пол — полы — много полов.
Рама — рамы — много рам.
Комната — комнаты — много комнат.
Стена — стены — стен.
Этаж — этажи — много этажей (многоэтажный).
Подъезд — подъезды — много подъездов.
Балкон — балконы — балконов.
Бревно — бревна — бревен.
Окно — окна — много окон.
Форточка — форточки — форточек.
Лестница — лестницы — много лестниц.
Дверь — двери — дверей.
Звонок — звонки — звонков.
Крыша — крыши — много крыш.
Труба — трубы — много труб.
Антенна — антенны — много антенн.
Подвал — подвалы — подвалов.
Замок — замки — замков.

МЫ СЧИТАЕМ:

Одна комната — две комнаты — пять комнат.
Одна большая комната — две большие комнаты — пять больших комнат.
Один дом — два дома — пять домов.
Один многоэтажный дом — два многоэтажных дома — пять многоэтажных домов.
Одно окно — два окна — пять окон и т.д.

ЕСЛИ В ДОМЕ ДВА ЭТАЖА (детям от 6 лет) :

Если в доме один этаж, мы говорим, что дом одноэтажный.

Если в доме так много этажей, что трудно посчитать, мы говорим, что дом многоэтажный.

Два этажа — дом ... (двухэтажный).

Три этажа — дом ... (трехэтажный).

Пять этажей — дом ... (пятиэтажный).

Десять этажей — дом ... (десятиэтажный).

НАЗОВИ, КАКОЙ (детям от 5 лет)

Дом из соломы — соломенный.

Дом из кирпича — кирпичный.

Дом из камня — каменный.

Дом из дерева — деревянный.

Дом из брёвен — бревенчатый.

Крыша из железа — железная.

Окна из стекла — стеклянные.

Фундамент из цемента — цементный.

Труба из кирпича — кирпичная.

Пол из дерева — деревянный.

СКАЖИ НАОБОРОТ

Мой дом высокий, а твой дом (низкий).

Мой дом светлый, а твой дом (тёмный).

Мой дом одноэтажный, а твой дом (многоэтажный).

Мой дом большой, а твой дом (маленький).

Мой дом старый, а твой дом (новый).

Мой дом стоит слева от дороги, а твой дом стоит (справа) от дороги.

Мой дом стоит на широкой улице, а твой дом стоит на (узкой) улице.

«ЗАКОНЧИ ПРЕДЛОЖЕНИЕ».

Дом нужен человеку для того, чтобы...

Дом надо утеплять потому, что...

В доме нужны окна для того, чтобы...

На входной двери нужен глазок для того, чтобы...

Домофон нужен, чтобы...

Мы в доме поменяли окна потому, что...

В нашем доме сделали ремонт, потому что...

Этот дом считается старинным потому, что...

Это здание называют памятником архитектуры потому, что ...

В домах проводят электричество, чтобы...

В домах проводят газ, чтобы...

Во всём доме стало темно потому, что...

«КТО, ГДЕ ЖИВЕТ?»

А теперь давай поиграем и вспомним сказки

- Где живёт Баба – Яга? (В избушке на курьих ножках.)

- Где жили лягушка, мышка, заяц, лиса, волк, медведь? (В теремке).

- Где жили старик со старухой? (В избе).

- Где жили царь и царица? (Во дворце).

- Где жил Кощей Бессмертный? (В пещере).

- Где жила Снежная Королева (В ледяном дворце).

- Где жили три поросёнка? (В соломенном, деревянном и каменном домах).

«ОПИШИ СВОЙ ДОМ»:

Например: Дом многоэтажный, в нем есть подъезд, лестница, лифт, двери, стены, ступеньки, перила, окна и т.д. В доме много квартир, а в квартирах у людей комнаты, коридор, кухня, ванная, туалет. В комнатах мебель, балконы, окна и др. Я живу на пятом этаже.

Расскажи-ка


 Что это? Этажи	 Жилое Общественное	 Цвет Материал
 Детали дома	 Город Деревня	 История дома

www.liveinternet.ru/users/4619293-Татьяна57




План ответа:

Это одноэтажный жилой дом. Он сделан из коричневых брёвен. Он очень тёплый и уютный. Есть высокая крыша, большие окна.



Чтобы войти в дом, надо подняться по ступенькам. Такой дом строят в деревне. Наши бабушки и дедушки строили такие дома много лет назад.



Уважаемые родители, выучите с вашим малышом пальчиковую гимнастику

Дом

Я хочу построить дом,

(Руки сложить домиком, и поднять над головой)

Чтоб окошко было в нём,

(Пальчики обеих рук соединить в кружочек)

Чтоб у дома дверь была,

(Ладони рук соединяем вместе вертикально)

Рядом чтоб сосна росла.

(Одну руку поднимаем вверх и "растопыряем" пальчики)

Чтоб вокруг забор стоял,

Пёс ворота охранял,

(Соединяем руки в замочек и делаем круг перед собой)

Солнце было, дождик шёл,

(Сначала поднимаем руки вверх, пальцы "растопырены". Затем пальцы опускаем вниз, делаем "стряхивающие" движения)

И тюльпан в саду расцвёл!

(Соединяем вместе ладони и медленно раскрываем пальчики – "бутоны тюльпана")

Обязательно закрепите с ребенком данную тему и задайте вопросы:

- Что нового вы узнали о домах?

– Какие бывают дома?

– Какие комнаты есть в доме?

- Для чего нужна комната (кухня, спальня и т.д.) и что в ней делают?

«СОБЛЮДАТЬ ПРАВИЛА КУЛЬТУРЫ ПРОЖИВАНИЯ В ДОМЕ»

Что делать, чтобы в доме было всем хорошо жить?

Ведь в доме кроме вас живут другие люди.

Что вы никогда не сделаете в доме, и не хотите, чтобы сделали другие?

(Не стоит бросать мусор на лестнице, рисовать на стенах, не шуметь, вдруг кто-то из соседей болен или отдыхает, а может кто-то работает, а всякий шум мешает этим людям, поэтому, играть удобнее во дворе.)

Играйте с детьми весело!!!